



FUNDACION SOCIAL MANOS UNIDAS
Nit. 800.150.708-0
Estado de Actividades bajo NIIF Grupo 3
Del 1° de al 31 DICIEMBRE
Cifras expresadas en pesos Colombianos


ESTADO DE RESULTADO COMPARATIVO	AÑO 2022	% AÑO 2022	AÑO 2021	% AÑO 2021	Variación (\$)
INGRESOS OPERACIONALES	91.623.921,00	100,00%	80.164.400,00	100,00%	11.459.521,00
Donación cuota de sostenimiento	10.215.301,00	11,15%	10.210.000,00	12,74%	5.301,00
Donación Bono Oro	3.132.050,00	3,42%	2.845.000,00	3,55%	287.050,00
Arreglo Florales	2.160.000,00	2,36%	1.622.000,00	2,02%	538.000,00
Donación Bono Diamante	5.880.400,00	6,42%	6.631.000,00	8,27%	-750.600,00
Donación Bono Plata	3.044.700,00	3,32%	4.756.400,00	5,93%	-1.711.700,00
Donación Bono Bronce	947.000,00	1,03%	1.895.000,00	2,36%	-948.000,00
Bono de solidaridad	47.865.001,00	52,24%	22.555.000,00	28,14%	25.310.001,00
Otras actividades Donaciones	2.374.469,00	2,59%	0,00	0,00%	2.374.469,00
Donaciones especiales	0,00	0,00%	7.600.000,00	9,48%	-7.600.000,00
Mercados	600.000,00	0,65%	5.440.000,00	6,79%	-4.840.000,00
Donación Restaurante Escolar Plan padrino	15.405.000,00	16,81%	16.610.000,00	20,72%	-1.205.000,00
GASTOS OPERACIONALES	140.629.823,20	153,49%	149.387.904,40	186,35%	-8.758.081,20
Gastos De Personal	43.542.276,00	47,52%	45.164.951,00	56,34%	-1.622.675,00
Honorarios	11.199.648,00	12,22%	8.371.250,00	10,44%	2.828.398,00
Impuestos	4.458.874,60	4,87%	3.640.403,58	4,54%	818.471,02
Arrendamiento	8.934.000,00	9,75%	8.400.000,00	10,48%	534.000,00
Seguros	2.572.601,60	2,81%	2.481.011,82	3,09%	91.589,78
Servicios	4.060.920,00	4,43%	3.516.201,00	4,39%	544.719,00
Gastos Legales	357.100,00	0,39%	302.150,00	0,38%	54.950,00
Mantenimiento y Reparaciones	905.781,00	0,99%	16.029.101,00	20,00%	-15.123.320,00
Depreciaciones	12.539.604,00	13,69%	12.539.604,00	15,64%	0,00
Diversos	52.059.018,00	56,82%	48.943.232,00	61,05%	3.115.786,00
PÉRDIDA OPERACIONAL	- 49.005.902,20	-53,49%	- 69.223.504,40	-86,35%	20.217.602,20
INGRESOS NO OPERACIONALES	38.732.402,93	42,27%	37.482.596,48	46,76%	1.249.806,45
Financieros	1.400.620,93	1,53%	1.977.730,48	2,47%	-577.109,55
Arrendamiento	36.008.313,00	39,30%	24.794.417,00	30,93%	11.213.896,00
Recuperaciones	1.323.149,00	1,44%	7.590.661,00	9,47%	-6.267.512,00
Diversos - Subsidios Estatales	320,00	0,00%	3.119.000,00	3,89%	-3.118.680,00
Diversos - Ajuste al apeso	-	0,00%	788,00	0,00%	-788,00
GASTOS NO OPERACIONALES	1.198.921,79	1,31%	411.251,00	0,51%	787.670,79
FINANCIEROS	1.198.921,79	1,31%	411.251,00	0,51%	787.670,79
Comisiones e intereses	1.195.935,79	1,31%	405.720,00	0,51%	790.215,79
Otros	2.986,00	0,00%	5.531,00	0,01%	-2.545,00
EXCEDENTE DEL EJERCICIO Y/O PERDIDA	- 11.472.421,06	-12,52%	- 32.152.158,92	-40,11%	20.679.737,86



FUNDACION SOCIAL MANOS UNIDAS
Nit. 800.150.708-0
Estado de Actividades bajo NIIF Grupo 3
Del 1° de al 31 DICIEMBRE
Cifras expresadas en pesos Colombianos

ESTADO DE RESULTADO COMPARATIVO	AÑO 2022	% AÑO 2022	AÑO 2021	% AÑO 2021	Variación (\$)
---------------------------------	----------	------------	----------	------------	----------------


LUZ STELLA PALACIO DUQUE
Representante Legal


CAROLINA PINZÓN LONDOÑO
Revisora Fiscal
T.P 73340-T


AUDRI MILENA ADARCÓN PRADA
Contadora Pública
T.P 73697-T

FUNDACION SOCIAL MANOS UNIDAS

Nit. 800.150.708-0

Estado de Situación Financiera bajo NIIF Grupo 3

DICIEMBRE 2022-2021

Cifras expresada en pesos Colombianos



ACTIVOS	AÑO 2022	AÑO 2021	Variación en pesos
		176.496.390,67	186.891.638,73
ACTIVO CORRIENTE	64.095.682,84	62.094.300,30	2.001.382,54
EFFECTIVO Y EQUIVALENTES AL EFEC	60.833.313,84	60.480.980,30	352.333,54
Caja Menor	450.000,00	450.000,00	0,00
Banco Caja Social cta corriente	2.240.202,33	1.611,55	2.238.590,78
Bancolombia ahorros	15.029.298,09	30.038.525,32	-15.009.227,23
Banco Caja Social ahorros	12.028.126,47	2.288.728,69	9.739.397,78
C.D.T	31.085.686,95	27.702.114,74	3.383.572,21
CUENTAS POR COBRAR	3.262.369,00	1.613.320,00	1.649.049,00
Anticipos y Avances	799.192,00	0,00	799.192,00
Ingresos por cobrar	590.001,00	710.001,00	-120.000,00
Anticipo de impuesto	373.176,00	353.319,00	19.857,00
Cuentas por Cobrar a trabajadores	1.500.000,00	550.000,00	950.000,00
ACTIVO NO CORRIENTE	112.400.707,83	124.797.338,43	-12.396.630,60
PROPIEDADES, PLANTA Y EQUIPO	110.785.020,00	123.324.624,00	-12.539.604,00
Terrenos	4.830.100,00	4.830.100,00	0,00
Construcciones y Edificaciones	279.097.203,00	279.097.203,00	0,00
Maquinaria y Equipo	26.690.780,00	26.690.780,00	0,00
Equipo de Oficina	22.410.064,00	22.410.064,00	0,00
Equipo de Cómputo y Comunicación	12.852.140,00	12.852.140,00	0,00
Total Propiedad, Planta y Equipo Br	345.880.287,00	345.880.287,00	0,00
Depreciación Acumulada	-235.095.267,00	-222.555.663,00	-12.539.604,00
Diferidos	1.615.687,83	1.472.714,43	142.973,40
PASIVOS	9.894.120,00	8.816.947,00	1.077.173,00
PASIVO CORRIENTE	9.894.120,00	8.816.947,00	1.077.173,00
CUENTAS POR PAGAR	3.942.626,00	2.178.273,00	1.764.353,00
Costos y gastos por pagar	3.743.717,00	2.005.870,00	1.737.847,00
Retención en la Fuente	183.309,00	159.665,00	23.644,00
Retención de Industria y Comercio	15.600,00	12.738,00	2.862,00
Impuestos Gravámenes y tasas IVA	2.550.848,00	2.508.475,00	42.373,00
Impuestos a las ventas por pagar	2.487.848,00	2.355.475,00	132.373,00
Industria y comercio	63.000,00	153.000,00	-90.000,00
Obligaciones Laborales	3.400.646,00	4.130.199,00	-729.553,00
Cesantías	2.448.912,00	2.271.611,00	177.301,00
Intereses de cesantías	293.872,00	272.594,00	21.278,00
Vacaciones acumuladas	657.862,00	1.585.994,00	-928.132,00
PATRIMONIO	AÑO 2022	AÑO 2021	Variación en pesos
	166.602.270,67	178.074.691,73	-11.472.421,06
CAPITAL SOCIAL	290.275.096,84	290.275.096,84	0,00
Fondo Social	290.275.096,84	290.275.096,84	0,00
EXCEDENTES Y/O PERDIDAS	-124.393.286,17	-112.920.865,11	-11.472.421,06
Excedentes Acumulados	69.563.624,39	69.563.624,39	0,00

FUNDACION SOCIAL MANOS UNIDAS

Nit. 800.150.708-0

Estado de Situación Financiera bajo NIIF Grupo 3


DICIEMBRE 2022-2021


Cifras expresada en pesos Colombianos



Pérdidas de ejercicios anteriores	-182.484.489,50	-150.332.330,58	-32.152.158,92
Resultado del Ejercicio	-11.472.421,06	-32.152.158,92	20.679.737,86
Valorizaciones	720.460,00	720.460,00	0,00
TOTAL PASIVO Y PATRIMONIO	176.496.390,67	186.891.638,73	-10.395.248,06


LUZ STELLA PALACIO DUQUE
Representante Legal


CAROLINA PINZÓN LONDOÑO
Revisora Fiscal
T.P. 73340-T


AUDRI MILENA ALARCÓN PRADA
Contadora Pública
T.P. 73697-T

FUNDACION SOCIAL



“Una mano más una mano, no son dos manos, son MANOS UNIDAS; une tu mano con nuestras manos para que el mundo no esté en pocas manos, sí no en muchas manos”

FUNDACION SOCIAL MANOS UNIDAS

NIT 800.150.708-0

NOTAS A LOS ESTADOS FINAN

AÑO TERMINADO 2022 VS 2021

FUNDACION SOCIAL



Página 2 de 14

FUNDACION SOCIAL

"MANOS UNIDAS"

Pereira- Risaralda - Colombia

"AL SERVICIO DE LA NIÑEZ DESPROTEGIDA"



PRESENTACION

La Fundación Manos Unidas, es una entidad sin ánimo de lucro, apolítica, creada el 21 de noviembre de 1991. Está constituida jurídicamente mediante Resolución No. 0009 del 02 de enero de 1992.

Nace del deseo de un Grupo de Personas de compartir recursos humanos y materiales, para enfrentar la división socioeconómica de Pereira y Risaralda, movidos por un espíritu humano, cristiano y solidario, aunando esfuerzos de la iglesia, la empresa privada y los particulares.

La Fundación cuenta con una planta física donde funciona una Institución Educativa, desde el grado Pre-escolar hasta el grado once, con una población cercana a los 1000 niños-as, llamada MANOS UNIDAS, en la comuna de Villa Santana, Barrio el Danubio, donde se subsidia esta población escolar con mercados, educación, gracias a los corazones bondadosos de los Pereiranos y algunas entidades particulares.

CENTRO DOCENTE MANOS UNIDAS

"AL SERVICIO DE LA NIÑEZ DESPROTEGIDA"

Nuestra sede



RESTAURANTE ESCOLAR

“La Fundación Social Manos Unidas es una entidad sin ánimo de lucro, el objeto principal de la Fundación es el servicio a la comunidad mediante la ayuda a la solución de los problemas de salud, empleo educación y otros. Buscando el desarrollo integral del hombre”.

(De acuerdo con los estatutos de la Fundación Social Manos Unidas).

Aplicando los principios, normas técnicas y procedimientos de acuerdo con la Ley 1314 de 2009 y el decreto reglamentario 2706 de 2012 denominado “Marco teórico Normativo para los preparadores de información financiera que conforma el grupo N.3 “ precisa la aplicación del nuevo marco normativo para microempresas, emitida por el gobierno nacional, para las entidades que tengan activos totales menores a 500 Quinientos SMMLV - personal de planta menor a diez (10) trabajadores al cierre del ejercicio anterior al período de preparación. La entidad, ubicada dentro de estos límites, por lo que está obligada a aplicar la Contabilidad Simplificada y la aplicación de las normas de aseguramiento moderado.



Cumplimiento en los criterios de reconocimiento, medición, preparación y presentación del conjunto completo de estados financieros establecidos en el capítulo 3 párrafo 3.8 del Decreto 2706 de 2012: Cuya finalidad es proporcionar información comprensible, relevante y fiable para el análisis, estudio y toma de decisiones señalando las autoridades competentes, el procedimiento para su expedición y determinando Las entidades responsables de vigilar su cumplimiento.

2014 se presentan bajo la norma de información financiera para microempresas sin efectos legales; y los primeros estados financieros anuales comparativos emitidos bajo el nuevo marco normativo se emiten por el año que termina el 31 de diciembre de 2015 con efectos legales.

REFERENCIA TÉCNICA

La adopción de estas políticas contables se sustentan en el Capítulo 15 del nuevo marco normativo: adopción por primera vez del nuevo marco normativo para microempresas, cuyo objetivo es asegurar que los primeros estados financieros de la entidad contengan información de alta calidad, que sea transparente para los usuarios y comparable durante todos los períodos que se presenten, proporcionen un punto de partida confiable para la contabilidad según el nuevo marco normativo para microempresas y que pueda ser generada a un costo que no exceda los beneficios de los usuarios.

LOS ACTIVOS

NOTA No. 1 ACTIVOS CORRIENTE (EFECTIVO E EQUIVALENTE AL EFECTIVO – BANCO – INVERSIONES- DEUDORES)

Representan los recursos de liquidez inmediata en caja, cuentas corrientes o de ahorros, y en fondos, disponibles a la fecha de corte del Balance, su saldo está conformado por:

ACTIVOS	AÑO 2022	AÑO 2021	Variación en pesos
EFECTIVO Y EQUIVALENTES AL EFECTIVO	29.747.626,89	32.778.865,56	-3.031.238,67
Caja Menor	450.000,00	450.000,00	0,00
Banco Caja Social cta corriente	2.240.202,33	1.611,55	2.238.590,78
Bancolombia ahorros	15.029.298,09	30.038.525,32	-15.009.227,23



Página 6 de 14

Banco Caja Social ahorros	12.028.126,47	2.288.728,69	9.739.397,78
---------------------------	---------------	--------------	--------------

Las inversiones que hacen parte del activo corriente están representadas en CDT al cierre del ejercicio 2022 su saldo corresponde a:

BANCO GNB SUDAMERIS S.A.	CDT SUDAMERIS # 2548	11.060.983
BANCO PICHINCHA S.A.	CDT BANCO PICHICHA 1219	3.760.682
BANCO CAJA SOCIAL S.A.	CDT BANCO CAJA SOCIAL # 25501558261	16.264.021.95

31.085.686.95

El efectivo al corte del año de cierre 2022 vs el año 2021 presenta un aumento de \$ 352.333.54 estos valores presentan un equilibrio en caja del año.

Cuentas Por cobrar:

ACTIVOS	AÑO 2022	AÑO 2021	Variación en pesos
CUENTAS POR COBRAR	3.262.369,00	1.613.320,00	1.649.049,00
Anticipos y Avances	799.192,00	0,00	799.192,00
Ingresos por cobrar	590.001,00	710.001,00	-120.000,00
Anticipo de impuesto	373.176,00	353.319,00	19.857,00
Cuentas por Cobrar a trabajadores	1.500.000,00	550.000,00	950.000,00

Las cuentas por cobrar de la Fundación al cierre del ejercicio se encuentran representadas en un saldo a favor por concepto de reteiva por valor de \$ 373.176 corresponde a la retención de IVA que nos practica la Alcaldía por el contrato de arriendo del Colegio de Villa Santana.

Las cuentas por cobrar de Proveedores ascienden a \$ 799.192 y cuentas por cobrar a trabajadores por valor de \$ 1.500.000 pesos corresponden a préstamos otorgados a los empleados a un corto tiempo por calamidad doméstica.

Ingresos pendientes por cobrar por concepto de donaciones de bono oro y bono diamante al cierre del ejercicio \$ 590.001.

NOTA No. 2 ACTIVOS FIJOS (PROPIEDADES PLANTA Y EQUIPO)



Los activos fijos son bienes de propiedad de la Fundación, que se adquieren con el propósito de utilizarlos en la producción de bienes, prestación de servicios o en desarrollo de su función administrativa u objeto social; y corresponde a los muebles y enseres, equipo de restaurante y toda la dotación para el buen funcionamiento del Colegio.

ACTIVOS	AÑO 2022	AÑO 2021	Variación en pesos
ACTIVO NO CORRIENTE	110.785.020,00	123.324.624,00	-12.539.604,00
PROPIEDADES, PLANTA Y EQUIPO	110.785.020,00	123.324.624,00	-12.539.604,00
Terrenos	4.830.100,00	4.830.100,00	0,00
Construcciones y Edificaciones	279.097.203,00	279.097.203,00	0,00
Maquinaria y Equipo	26.690.780,00	26.690.780,00	0,00
Equipo de Oficina	22.410.064,00	22.410.064,00	0,00
Equipo de Cómputo y Comunicación	12.852.140,00	12.852.140,00	0,00
Total Propiedad, Planta y Equipo Bruto	345.880.287,00	345.880.287,00	0,00
Depreciación Acumulada	-235.095.267,00	-222.555.663,00	-12.539.604,00

La Fundación genera por concepto de depreciación acumulada a la fecha del corte del Balance a diciembre 31 año 2022 un saldo acumulado de - \$235.095.267 millones de pesos que corresponden a los años depreciados de 2007 hasta 2022 que aunque no es una erogación real de dinero refleja el desgaste que sufren un bien por el uso que se haga de él a través del tiempo, que al final lo llevan a ser inutilizable; Se observa que el activo que se deprecia es la edificación de la planta física del colegio.

NOTA No. 3 ACTIVOS DIFERIDOS

Comprenden el conjunto de las cuentas representadas en el valor de los gastos pagados por anticipados en que incurre el ente económico en el desarrollo de su actividad y que se amortizan de acuerdo al tiempo en que se consideran se van a utilizar o recibir el beneficio del activo diferido.

ACTIVOS	AÑO 2022	AÑO 2021	Variación en pesos
Diferidos	1.615.687,83	1.472.714,43	142.973,40

Los diferidos de seguros corresponden a la vigencia de amparo de la póliza de seguros expedida por HDI seguros S.A y se amortizan mes a mes corresponden a un valor de \$ 1.615.687.83 pesos pendiente por amortizar al cierre del periodo contable del año 2022.

**NOTA No. 4. LOS PASIVOS**

Agrupada el conjunto de las cuentas que representan las obligaciones contraídas por la Fundación en desarrollo del giro ordinario de su actividad, pagaderas en dinero, bienes o servicios.

ACTIVOS	AÑO 2022	AÑO 2021	Variación en pesos
PASIVOS			
PASIVO CORRIENTE			
CUENTAS POR PAGAR	3.942.626,00	2.178.273,00	1.764.353,00
Costos y gastos por pagar	3.743.717,00	2.005.870,00	1.737.847,00
Retención en la Fuente	183.309,00	159.665,00	23.644,00
Retención de Industria y Comercio	15.600,00	12.738,00	2.862,00
Impuestos Gravámenes y tasas IVA	2.550.848,00	2.508.475,00	42.373,00
Impuestos a las ventas por pagar	2.487.848,00	2.355.475,00	132.373,00
Industria y Comercio	63.000,00	153.000,00	-90.000,00

Los pagos de impuesto se rigen de acuerdo al calendario tributario establecido por la ley y son pasivos de obligatorio cumplimiento como son los anteriormente enunciados (Ver cuadro). Los pasivos generados por la Fundación son a corto plazo o corriente; presenta un aumento año 2022 vs 2021 de \$ 1.764.353 al corte del ejercicio.

El valor más representativo pendiente por pagar corresponde a los proveedores:

Impuestos a las ventas por pagar (IVA) \$ 2.487.848 y costos y gastos por pagar que asciende a un valor de \$ 3.743.717 valor que corresponden a proveedores seguros.

Nota 5 Parafiscales y Obligaciones Laborales y/o Beneficios a empleados.

ACTIVOS	AÑO 2022	AÑO 2021	Variación en pesos
Obligaciones Laborales	3.400.646,00	4.130.199,00	-729.553,00
Cesantías	2.448.912,00	2.271.611,00	177.301,00
Intereses de cesantías	293.872,00	272.594,00	21.278,00
Vacaciones acumuladas	657.862,00	1.585.994,00	-928.132,00



Corresponden al valor de las obligaciones por pagar a los empleados y a cargo de la Fundación como resultado de la relación laboral existente y las originadas como consecuencia del derecho adquirido.

La Fundación tiene 2 empleados, por concepto de Pasivos Laborales de prestaciones sociales: - cesantías e intereses a las cesantías y vacaciones que se les adeuda a los empleados ajustado a la norma legal vigente.

NOTA No. 5 Patrimonio

PATRIMONIO	AÑO 2022	AÑO 2021	Variación en pesos
		166.602.270,67	178.074.691,73
CAPITAL SOCIAL	290.275.096,84	290.275.096,84	0,00
Fondo Social	290.275.096,84	290.275.096,84	0,00
EXCEDENTES Y/O PERDIDAS	-124.393.286,17	-112.920.865,11	-11.472.421,06
Excedentes Acumulados	69.563.624,39	69.563.624,39	0,00
Pérdidas de ejercicios anteriores	-182.484.489,50	-150.332.330,58	-32.152.158,92
Resultado del Ejercicio	-11.472.421,06	-32.152.158,92	20.679.737,86
Valorizaciones	720.460,00	720.460,00	0,00

En el estado de resultado del año 2022 el resultado del ejercicio arroja pérdida del ejercicio - 11.472.421.06 vs año 2021 por valor \$ -32.152.158.92 se puede apreciar en el comparativos de los dos años una disminución de la pérdida por el año 2022 en consecuencia se puede concluir que el 2022 si se suma el gasto por depreciación del año:

Depreciacion año 2022	12.539.604,00
-----------------------	---------------

Hay un excedente de caja \$ 1.205.544.94 no contable.

NOTA No. 6 Ingresos.

Los ingresos de la Fundación se obtienen a través de donaciones de sus benefactores además genera ingresos por conceptos de arriendo obtenido a través de un contrato con la Alcaldía para desarrollar su objeto social y realiza actividades para recoger fondos para el sostenimiento de la obra.

ESTADO DE RESULTADO COMPARATIVO	AÑO 2022	% AÑO 2022	AÑO 2021	% AÑO 2021	Variación (\$)
---------------------------------	----------	------------	----------	------------	----------------



INGRESOS OPERACIONALES	91.623.921,00	100,00%	80.164.400,00	100,00%	11.459.521,00
-------------------------------	----------------------	---------	----------------------	---------	---------------

Detalle de ingresos año 2022 vs 2021

ESTADO DE RESULTADO COMPARATIVO	AÑO 2022	% AÑO 2022	AÑO 2021	% AÑO 2021	Variación (\$)
INGRESOS OPERACIONALES	91.623.921,00	100,00%	80.164.400,00	100,00%	11.459.521,00
Donación cuota de sostenimiento	10.215.301,00	11,15%	10.210.000,00	12,74%	5.301,00
Donación Bono Oro	3.132.050,00	3,42%	2.845.000,00	3,55%	287.050,00
Arreglo Florales	2.160.000,00	2,36%	1.622.000,00	2,02%	538.000,00
Donación Bono Diamante	5.880.400,00	6,42%	6.631.000,00	8,27%	-750.600,00
Donación Bono Plata	3.044.700,00	3,32%	4.756.400,00	5,93%	-1.711.700,00
Donación Bono Bronce	947.000,00	1,03%	1.895.000,00	2,36%	-948.000,00
Bono de solidaridad	47.865.001,00	52,24%	22.555.000,00	28,14%	25.310.001,00
Otras actividades Donaciones	2.374.469,00	2,59%	0,00	0,00%	2.374.469,00
Donaciones especiales	0,00	0,00%	7.600.000,00	9,48%	-7.600.000,00
Mercados	600.000,00	0,65%	5.440.000,00	6,79%	-4.840.000,00
Donación Restaurante Escolar Plan padrino	15.405.000,00	16,81%	16.610.000,00	20,72%	-1.205.000,00

Los conceptos por los cuales se reciben los ingresos operacionales corresponden a:

-Donación restaurante escolar; corresponden a los aportes efectuados por personas que apadrinan los niños durante un mes o los meses que quiera, durante el año o los años que deseen, vinculándose con un aporte económico.

-Donación Bonos Oro-Flores- Diamante-Plata –Bronces con estos aportes las personas se vinculan dando una donación o (es) cuyo objetivo es dar alimentación, educación a los niños en el Colegio Ubicado en Villa Santana de propiedad de este ente económico en el presente año 2022 la Fundación



realizo entrega de mercados a los alumnos todo el año para ayudar al sostenimiento nutricional de los niños del colegio Manos Unidas.

Cuota de sostenimiento son aportes en donde los afiliados aportan mensualmente un monto económico para el sostenimiento del objeto social.

NOTA No. 8 Gastos

- Honorarios por valor de:

ESTADO DE RESULTADO COMPARATIVO	AÑO 2022	AÑO 2021	Variación (\$)
Honorarios	11.199.648,00	8.371.250,00	2.828.398,00

- \$11.199.648 se incluyen los honorarios de contadora y revisora fiscal y avalúo técnico del colegio.
- Impuestos por valor de \$ 4.458.874.60 se desglosa en: renovación matrícula mercantil- impuesto de estampilla pago que se genera por contrato de la Alcaldía- impuesto de industria y comercio y 4 por mil.

ESTADO DE RESULTADO COMPARATIVO	AÑO 2022	AÑO 2021	Variación (\$)
Impuestos	4.458.874,60	3.640.403,58	818.471,02

Arrendamientos:

ESTADO DE RESULTADO COMPARATIVO	AÑO 2022	AÑO 2021	Variación (\$)
Arrendamiento	8.934.000,00	8.400.000,00	534.000,00

por valor de \$ 8.934.000 corresponde al arriendo que se cancela por concepto de oficina para la atención de todos los donantes y público en general y para el desarrollo de la parte logística y control financiero de la Fundación.

- Seguro:



ESTADO DE RESULTADO COMPARATIVO	AÑO 2022	AÑO 2021	Variación (\$)
Seguros	2.572.601,60	2.481.011,82	91.589,78

por valor de \$2.572.601.60 son los seguros del colegio y de la oficina que se tiene como amparo para cubrir cualquier siniestro que ocurra. por concepto de fenómenos naturales, asonadas, manejo de dinero, daños a equipos de oficina etc .

- *Servicios: Representados en los siguientes terceros:*

SERVICIOS	2022
Asistencia tecnica	90.000,00
Servicios paginas de Internet	470.000,00
Telefono	2.336.914
Plan de celular	595.596,00
Iva mayor Valor del Costo	568.410,00
	4.060.920

Gastos Legales corresponden al 2022 un valor de \$ 357.100 vs año 2021 \$ 302.150.

Gastos Legales	357.100,00	0,39%	302.150,00	0,38%	54.950,00
----------------	------------	-------	------------	-------	-----------

- *Mantenimiento y reparaciones:*

MANTENIMIENTO Y REPARA	2022
Construcciones y Edificaciones	750.581,00
Equipo de Computación y Comu	140.000,00
IVA Mayor Valor Del Costo	15.200,00
	905.781,00



- *Los gastos de depreciación ascienden a \$ 12.539.604 el cual corresponde al gasto por utilización del activo que se mide por el método de línea recta ajustándose a las políticas contables.*
- *De los gastos operacionales de administración el rubro más representativo se encuentra en la cuenta de Diverso por valor de \$ 52.059.018 que se discrimina de la siguiente manera:*

A su vez dentro de esta clasificación los ítem más representativos de estos subgrupos corresponden a:

Gastos de Restaurante Mercados	31.330.584
--------------------------------	------------

- *\$ 31.330.584 que corresponde a los mercados entregados a los niños del colegio.*
- *Otro gasto que tiene relevancia con respecto a este ítem es la compra de papelería para recibir las donaciones para los niños en sus diferentes modalidades; con los bonos de donación utilizados exclusivamente para dar constancia de la donación que hacen personas en nombre de un ser querido fallecido o para expresar felicitaciones y en homenaje se realiza aporte para contribuir a la obra social, valor que asciende a \$ 5.880.000; son necesarios para recaudar ingresos para el cumplimiento de su objeto social.*
- *Igualmente, el ítem de Arreglos florales corresponde a gastos para acompañar la donación y transmitir un mensaje al doliente cuando así lo requiere y asciende a \$ 3.408.016.*
- *A continuación, se relaciona un detalle del movimiento cuentas agrupadas en el valor de diversos que asciende a 52.059.018*

Diversos	2022
Amortización Bonos solidaridad	5.880.000,00
Elementos de Aseo y Cafetería	603.902,00
Útiles y Papelería y fotocopias	1.000.221,45
Taxis y Buses	734.260,00
Gastos Juntas	518.552,00
Gastos Asamblea General	71.200,00
Gastos Actividades de Sostenimientos ®	5.589.169,00
Arreglos Florales	



Página 14 de 14


	3.408.016,00
IVA mayor valor del costo	2.923.113,55
Costo de cubrimiento social	
Gastos Restaurante Escolar	31.330.584,00
Total Diversos	52.059.018,00

Se puede concluir que se ha impactado en forma positiva y con una cobertura de atención en educación y alimentación a niños de esta población vulnerable para mejorar la calidad de vida y futuros de nuestros niños manos que trabajan contribuyendo por un futuro mejor.


**LUZ STELLA PALACIO
 DUQUE**
 Representante Legal


CAROLINA PINZÓN LONDOÑO

Revisora Fiscal
 T.P. 73340-T


AUDRI MILENA ALARCÓN PRADA
 Contadora Pública
 T.P. 73687-T



Pereira, Marzo 8 de 2023

INFORME DE LA REVISORA FISCAL A LA ASAMBLEA DE SOCIOS DE LA FUNDACION SOCIAL MANOS UNIDAS

He auditado el Estado de Situación Financiera con corte al 31 de diciembre de 2022 y el correspondiente Estado de Actividades de la Fundación Social Manos Unidas comparativamente con el año 2021, junto con las correspondientes revelaciones o notas a los Estados Financieros, que hacen parte integral de los mismos y son necesarias para el análisis y entendimiento de las cifras. La preparación de dichos Estados es responsabilidad de la Administración de la Fundación.

Soy independiente de la Fundación de conformidad con los requerimientos de ética aplicables a mi auditoría de los estados financieros de conformidad con la Ley 43 de 1990 y el anexo N°4 del Decreto Único Reglamentario 2420 de 2015 y he cumplido las demás responsabilidades de conformidad con esos requerimientos. Considero que la evidencia de auditoría que he obtenido proporciona una base suficiente y adecuada para mi opinión favorable.

En mi opinión, los estados financieros mencionados, tomados fielmente del software contable y adjuntos a este informe, presentan razonablemente la situación financiera de la Fundación al 31 de diciembre de 2022, así como los resultados de sus operaciones, por el año terminado en esa fecha.

Informe sobre otros requerimientos legales y reglamentarios

- ✓ En el año 2022, la Fundación presentó a la DIAN la actualización del registro web como responsable del Régimen Tributario Especial por ser Entidad sin Ánimo de Lucro, la cual fue aceptada y para el año 2023 a más tardar el 31 de marzo de 2023 debe presentar la actualización de dicho registro a través de la DIAN de acuerdo al decreto 1680 de 2020, con el fin de continuar en este Régimen.
- ✓ Conceptúo que el informe de gestión, presenta en forma clara y en concordancia con los estados financieros las actividades realizadas por la Fundación durante el período y la situación financiera de la entidad.
- ✓ La Fundación presentó y pagó oportunamente sus declaraciones de autoliquidación de aportes al Sistema de Seguridad Social Integral.
- ✓ Se comprobó que se cumplió con la aplicación de la retención en la fuente sobre los bienes y servicios recibidos, aplicando en forma adecuada las bases y tarifas vigentes y

CAROLINA PINZÓN LONDOÑO - CONTADORA PÚBLICA



presentando de manera oportuna las declaraciones tributarias mensuales con pago, así como las declaraciones de renta, IVA, ICA, Reteica e información exógena exigida por la DIAN y por la Secretaría de Hacienda del Municipio de Pereira.

- ✓ No tuve conocimiento de demandas o procesos jurídicos en contra de la Fundación, por tanto, no se evidencia reconocimiento de gastos por este concepto en los estados financieros.
- ✓ En mi opinión la Fundación ha llevado su contabilidad conforme a las normas legales y la técnica contable; las operaciones registradas en los libros y los actos de los administradores de la Fundación se ajustan a los estatutos y a las decisiones de la Junta Directiva; la correspondencia, los comprobantes de las cuentas y los libros de actas, se llevan y conservan debidamente.
- ✓ Manifiesto que no he tenido conocimiento de hechos relevantes, posteriores a la presentación del presente informe.
- ✓ A pesar que la Fundación no obtuvo excedentes finales, realizó las distintas actividades en función del cumplimiento de su objeto misional de acuerdo a la disponibilidad de sus recursos de capital de trabajo.

Cordialmente,

CAROLINA PINZÓN LONDOÑO
Revisora Fiscal - T.P. 73340-T